

Додаток 2
до Національного положення (стандарту)
бухгалтерського обліку в державному
секторі 101 "Подання фінансової
звітності"

Установа Львівський національний університет ім. І. Франка

Територія ЛЬВІВСЬКА

Організаційно-правова форма
господарювання

Державна організація (установа, заклад)

Орган державного управління

РАЗОМ З ФІЛІЯМИ

Вид економічної діяльності

-

Дата (рік, місяць, число)

за ЄДРПОУ

за КОАТУУ

за КОПФГ

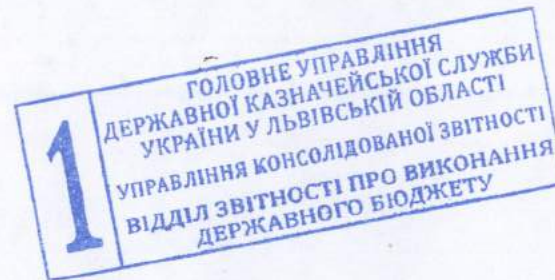
за КОДУ

за КВЕД

Коди		
2017	07	01
02070987		
4610136600		
425		
70654		
45.21		

Одиниця виміру: грн.

Періодичність: квартальна, річна



ЗВІТ ПРО ФІНАНСОВІ РЕЗУЛЬТАТИ за II квартал 2017 року

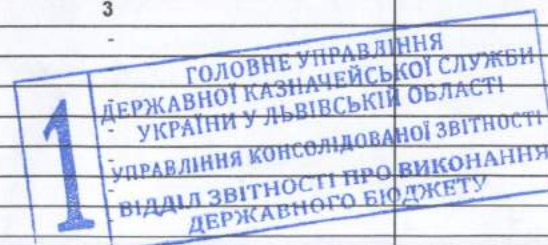
І. ФІНАНСОВИЙ РЕЗУЛЬТАТ ДІЯЛЬНОСТІ

Форма № 2-дс

Стаття 1	Код рядка 2	За звітний період 3	За аналогічний період попереднього року 4
ДОХОДИ			
Доходи від обмінних операцій			
Бюджетні асигнування	2010	193 015 875	-
Доходи від надання послуг (виконання робіт)	2020	79 437 579	-
Доходи від продажу активів	2030	-	-
Фінансові доходи	2040	-	-
Інші доходи від обмінних операцій	2050	484 012	-
Усього доходів від обмінних операцій	2080	272 937 466	-
Доходи від необмінних операцій			
Податкові надходження	2090	-	-
Неподаткові надходження	2100	-	-
Трансферти	2110	1 300 000	-
Надходження до державних цільових фондів	2120	-	-
Інші доходи від необмінних операцій	2130	3 647 659	-
Усього доходів від необмінних операцій	2170	4 947 659	-
Усього доходів	2200	277 885 125	-
ВИТРАТИ			
Витрати за обмінними операціями			
Витрати на виконання бюджетних програм	2210	155 636 881	-
Витрати на виготовлення продукції (надання послуг, виконання робіт)	2220	70 763 904	-
Витрати з продажу активів	2230	-	-
Фінансові витрати	2240	-	-
Інші витрати за обмінними операціями	2250	8 577 939	-
Усього витрат за обмінними операціями	2290	234 978 724	-
Витрати за необмінними операціями			
Трансферти	2300	-	-
Інші витрати за необмінними операціями	2310	36 472 085	-
Усього витрати за необмінними операціями	2340	36 472 085	-
Усього витрат	2380	271 450 809	-
Профіцит/дефіцит за звітний період	2390	6 434 316	-

ІІ. ВИДАТКИ БЮДЖЕТУ (КОШТОРИСУ) ЗА ФУНКЦІОНАЛЬНОЮ КЛАСИФІКАЦІЄЮ ВИДАТКІВ ТА КРЕДИТУВАННЯ БЮДЖЕТУ

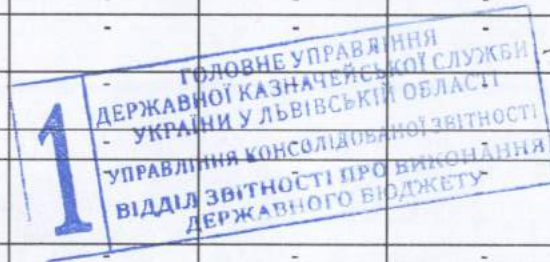
Найменування показника 1	Код рядка 2	За звітний період 3	За аналогічний період попереднього року 4
Загальнодержавні функції	2420	-	-
Оборона	2430	-	-
Громадський порядок, безпека та судова влада	2440	-	-
Економічна діяльність	2450	-	-
Охорона навколишнього природного середовища	2460	-	-
Житлово-комунальне господарство	2470	-	-
Охорона здоров'я	2480	-	-
Духовний та фізичний розвиток	2490	-	-
Освіта	2500	271 450 809	-
Соціальний захист та соціальне забезпечення	2510	-	-



III. ВИКОНАННЯ БЮДЖЕТУ (КОШТОРИСУ)

Продовження додатка 2

Стаття	Код рядка	Загальний фонд				Спеціальний фонд			
		план за звітний період	план за звітний період з урахуванням змін	фактична сума виконання	різниця (графа 5 мінус графа 4)	план за звітний період	план за звітний період з урахуванням змін	фактична сума виконання	різниця (графа 9 мінус графа 8)
1	2	3	4	5	6	7	8	9	10
ДОХОДИ									
Податкові надходження	2540	-	-	-	-	-	-	-	-
Неподаткові надходження	2550	-	-	-	-	183 534 545	183 471 685	70 769 311	-112 702 374
Доходи від власності та підприємницької діяльності	2551	-	-	-	-	-	-	-	-
Адміністративні збори та платежі, доходи від некомерційної підприємницької діяльності	2552	-	-	-	-	-	-	-	-
Інші неподаткові надходження	2553	-	-	-	-	183 534 545	183 471 685	70 769 311	-112 702 374
Власні надходження бюджетних установ	2554	-	-	-	-	-	-	-	-
Бюджетні асигнування	2555	211 312 020	211 312 020	193 462 416	-17 849 604	-	-	-	-
Доходи від операцій з капіталом	2560	-	-	-	-	-	-	-	-
Офіційні трансферти	2570	-	-	-	-	-	1 300 000	1 300 000	-
Надходження державних цільових фондів	2580	-	-	-	-	-	-	-	-
Надходження Фонду соціального захисту інвалідів	2581	-	-	-	-	-	-	-	-
Надходження Пенсійного фонду України	2582	-	-	-	-	-	-	-	-
Надходження Фонду загальнообов'язкового державного соціального страхування України на випадок безробіття	2583	-	-	-	-	-	-	-	-
Надходження Фонду соціального страхування України	2584	-	-	-	-	-	-	-	-
Інші надходження	2585	-	-	-	-	-	-	-	-
Усього доходів	2600	211 312 020	211 312 020	193 462 416	-17 849 604	183 534 545	184 771 685	72 069 311	-112 702 374
ВИТРАТИ									
Оплата праці і нарахування на заробітну плату	2610	143 745 697	143 745 697	137 359 860	-6 385 837	-	-	-	-
Використання товарів і послуг	2620	9 689 880	9 689 880	9 778 320	88 440	171 582 053	174 412 297	75 185 342	-99 226 955
Обслуговування боргових зобов'язань	2630	-	-	-	-	-	-	-	-
Поточні трансферти	2640	-	-	-	-	-	-	-	-
Соціальне забезпечення	2650	44 664 224	44 664 224	44 431 236	-232 988	-	-	-	-
Інші поточні видатки	2660	13 212 219	13 212 219	1 870 321	-11 341 898	-	-	-	-
Нерозподілені видатки	2670	-	-	-	-	-	-	-	-
Придбання основного капіталу	2680	-	-	-	-	-	-	-	-
Капітальні трансферти	2690	-	-	-	-	11 952 492	11 749 123	1 673 065	-10 076 058
Внутрішнє кредитування	2700	-	-	-	-	-	-	-	-
Зовнішнє кредитування	2710	-	-	-	-	-	-	-	-
Усього витрат	2780	211 312 020	211 312 020	193 439 737	-17 872 283	183 534 545	186 161 420	76 858 407	-109 303 013
Профіцит/дефіцит за звітний період	2790	-	-	22 679	22 679	-	-1 389 735	-4 789 096	-3 399 361



IV. ЕЛЕМЕНТИ ВИТРАТ ЗА ОБМІННИМИ ОПЕРАЦІЯМИ

Продовження додатка 2

Стаття 1	Код рядка 2	За звітний період 3	За аналогічний період попереднього року 4
Витрати на оплату праці	2820	157 302 842	-
Відрахування на соціальні заходи	2830	34 939 230	-
Матеріальні витрати	2840	29 469 829	-
Амортизація	2850	4 688 884	-
Інші витрати	2860	8 577 939	-
Усього	2890	234 978 724	-

Ректор

Головний бухгалтер



Мельник В.П.

(ініціали та прізвище)

Хмельницька Л.І.

(ініціали та прізвище)

